




Организация и проведение обследований в рамках ПМО, диспансеризации, в том числе углубленной.

Маршрутизация в поликлинике: ПМО, I этап диспансеризации, в том числе углубленной

Поликлиника		
Кабинет (отделение) медицинской профилактики	Клинико-диагностическое отделение	Врач-терапевт
<ol style="list-style-type: none"> 1. Анкетирование 1 раз в год 2. Антропометрия 1 раз в год 3. Измерение АД 1 раз в год 4. Определение уровня общего холестерина и глюкозы крови натощак 1 раз в год 5. Оценка сердечно-сосудистого риска 1 раз в год 6. Измерение внутриглазного давления (при первом посещении и далее с 40 лет 1 раз в год) 7. Краткое профилактическое консультирование 	<ol style="list-style-type: none"> 1. ЭКГ (при первом посещении, далее с 35 лет 1 раз в год) 2. Осмотр акушеркой (фельдшером) (женщины 1 раз в год) 3. Флюорография легких 1 раз в 2 года 4. Маммография 1 раз в 2 года (женщины от 40 до 75 лет) 5. Общий анализ крови 1 раз в год (лица 40 лет и старше) 6. Простатспецифический антиген (ПСА) в крови (мужчины в возрасте 45, 50, 55, 60 и 64 лет) 7. Мазок с поверхности шейки матки и цервикального канала (женщины 18-64 лет 1 раз в 3 года) 8. Исследование кала на скрытую кровь (лица 40-64 лет 1 раз в 2 года, 65-75 лет 1 раз в год) 9. ЭГДС (1 раз в возрасте 45 лет) 	<p>-Прием (осмотр) врачом-терапевтом, в т.ч. осмотр кожных покровов, слизистых губ и ротовой полости, пальпацию щитовидной железы, лимфатических узлов.</p> <p>-Установление группы здоровья, постановка на диспансерное наблюдение</p>
<div style="display: flex; align-items: center; justify-content: center;">  <p>При углубленной диспансеризации</p> </div>		
<ol style="list-style-type: none"> 1. Сатурация крови кислородом в покое 2. Тест с 6-минутной ходьбой 	<ol style="list-style-type: none"> 1. Проведением спирометрии 2. Рентгенография органов грудной клетки 3. Общий (клинический) анализ крови (развернутый), с определением 	

	<p>лейкоцитарной формулы</p> <p>4. Биохимический анализ крови (холестерин, липопротеины низкой плотности, С-реактивный белок, АСТ, АЛТ, креатинин, ЛДГ)</p> <p>5. Определение концентрации Д-димера в крови по показаниям</p>	
--	---	--

Маршрутизация в поликлинике: II этап диспансеризации, в том числе углубленной

Поликлиника		
Кабинет (отделение) медицинской профилактики	Клинико-диагностическое отделение	Врач-терапевт
		
Дополнительные исследования и консультации специалистов по итогам приема врачом-терапевтом	Прием врачом (фельдшером) КМП (ОМП), проведение углубленного профилактического консультирования	Прием (осмотр) врачом-терапевтом участковым (врачом общей практики), по результатам II этапа диспансеризации. Уточнение группы здоровья, постановка на диспансерное наблюдение.
 <p>При углубленной диспансеризации</p>		
<p>1. Дуплексное сканирование вен нижних конечностей</p> <p>2. Компьютерная томография органов грудной клетки</p> <p>3. Эхокардиография</p>		